

## ОАО «ОГК-6». Основные факты о компании

Открытое акционерное общество «Шестая генерирующая компания оптового рынка электроэнергии» (ОАО «ОГК-6») образовано в рамках реформирования электроэнергетической отрасли 17 марта 2005 года. Основные виды деятельности ОГК-6 – производство электрической и тепловой энергии, поставка (продажа) электрической и тепловой энергии потребителям.

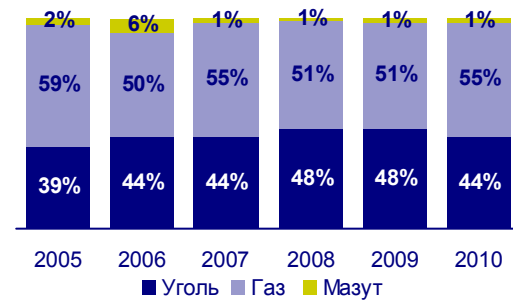
Капитализация Компании на 31.05.2011 – 36,236 млрд. руб. (1 291 млн. долларов США) или 141\$/кВт установленной мощности.

Генеральный директор ОАО «ОГК-6» - Митюшов Алексей Александрович

### Основные активы



Динамика топливного баланса ОГК-6 в 2005-2010



Станция	Установленная электрическая мощность, МВт	Установленная тепловая мощность, Гкал/ч	Основное / резервное топливо / растопочное топливо	Дата ввода	Регион*
Рязанская ГРЭС	2 650	180	Газ, уголь / мазут / газ, мазут	1973-1981	ОЭС Центра
Новочеркасская ГРЭС	2 112	75	Уголь / газ / газ, мазут	1965-1972	ОЭС Юга
Киришская ГРЭС	2 100	1234	Газ / мазут / газ, мазут	1965-1979	ОЭС Северо-Запада
Красноярская ГРЭС-2	1 250	1176	Уголь / отсутствует / мазут	1961-1983	ОЭС Сибири
Череповецкая ГРЭС	630	39	Уголь / газ / газ, мазут	1976-1978	ОЭС Центра
ГРЭС-24	420	-	Газ	1988	ОЭС Центра
<b>Всего:</b>	<b>9 162</b>	<b>2 704</b>			

\* ОЭС – Объединенная энергетическая система

## Производство

### Основные производственные показатели

	2006	2007	2008	2009	2010
Выработка э/энергии ОГК-6, млн. кВтч	32 904	34 065	38 857	28 953	34 886
КИУМ, %*	42	43	49	37	44
Доля ОГК-6 в выработке э/энергии России, %	3,30	3,35	3,8	2,96	3,47
Производство тепла, тыс. Гкал.	4 513	4 321	4350	4377	4 353

\* КИУМ - Коэффициент использования установленной мощности. КИУМ равен отношению фактической выработки электроэнергии за рассматриваемый период к возможной выработке электроэнергии за тот же период при работе на установленной мощности без остановов.

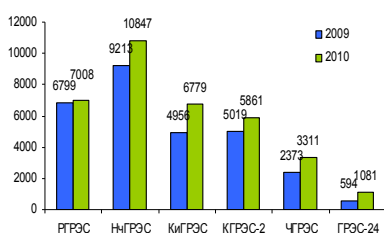
### Расход топлива в натуральных единицах

	2006	2007	2008	2009	2010
Газ, млн. м3	5 256,7	5 890,3	6 227,8	4 717,7	5 989
Уголь, тыс. тонн	8 723,2	8 968,7	11 295,1	8 345,1	9 398
Мазут, тыс. тонн	473,6	69,9	100,4	45,29	94

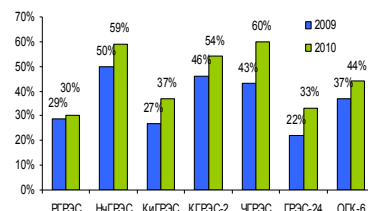
### Удельные расходы условного топлива (УРУТ)

	2006	2007	2008	2009	2010
УРУТ на отпуск электроэнергии, гут/кВтч	362,5	360,6	362,1	366	363
УРУТ на отпуск тепловой энергии, кгут/Гкал	152,8	151,0	152,2	152	153

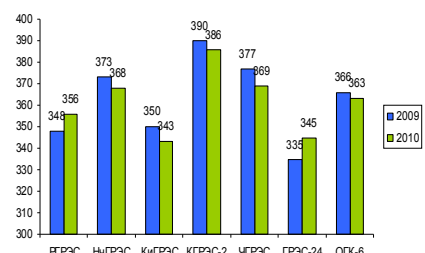
Выработка э/энергии станциями ОГК-6 в 2009-2010 гг., млн. кВтч



Динамика КИУМ станций ОГК-6 в 2009-2010 гг., %



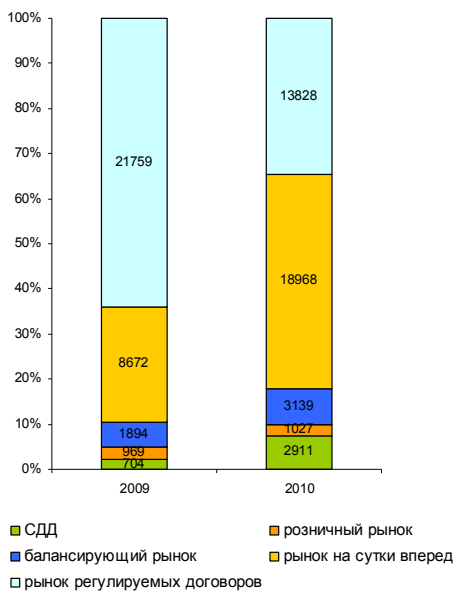
Динамика УРУТ станций ОГК-6 в 2009-2010 гг., гут/кВтч



## Структура выручки

	2009 г. млн. руб.	Доля в выручке	2010 г. млн. руб.	Доля в выручке	Изм.
<b>Выручка ВСЕГО</b>	<b>41 870</b>	<b>100%</b>	<b>51 473</b>	<b>100%</b>	<b>23%</b>
<b>Электроэнергия (включая мощность)</b>	<b>39 205</b>	<b>94%</b>	<b>47 257</b>	<b>92%</b>	<b>21%</b>
<b>Электроэнергия</b>	<b>26 392</b>	<b>63%</b>	<b>34 198</b>	<b>66%</b>	<b>30%</b>
Электроэнергия по регулируемым двухсторонним договорам (РД)	17 494	42%	11 081	21%	-37%
Электроэнергия на рынке на сутки вперед (РСВ)	5 585	13%	15 862	31%	184%
Электроэнергия на балансирующем рынке (БР)	1 397	3%	2 864	6%	105%
Свободные двухсторонние договоры на поставку электроэнергии	579	2%	2 874	6%	396%
Электроэнергия, поставляемая на розничный рынок	1 338	3%	1 518	3%	13%
<b>Мощность</b>	<b>12 812</b>	<b>31%</b>	<b>13 059</b>	<b>25%</b>	<b>2%</b>
Плата за мощность по РД	8 098	19%	4 916	10%	-39%
Конкурентный отбор мощности (КОМ)	2 377	6%	1 702	3%	-28%
Свободные двухсторонние договоры на поставку мощности	1 847	4%	5 917	11%	220%
Розничный рынок мощности	490	1%	524	1%	7%
<b>Реализация тепловой энергии</b>	<b>2 223</b>	<b>5%</b>	<b>2 375</b>	<b>5%</b>	<b>7%</b>
<b>Прочие операционные доходы</b>	<b>443</b>	<b>1%</b>	<b>1 842</b>	<b>4%</b>	<b>316%</b>

Объем продажи электроэнергии в 2009-2010 гг., млн. кВт\*ч



## Финансовые результаты по МСФО

Отчет о прибылях и убытках	2009 (тыс. руб.)	2010 (тыс. руб.)	Изм. (%)
<b>Выручка</b>	<b>41 870 322</b>	<b>48 599 178</b>	<b>16%</b>
Расходы по текущей деятельности	(38 470 645)	(45 664 526)	-19%
Прочие операционные (расходы) / доходы	32 328	374 349	1058%
Прибыль (убыток) от текущей деятельности	3 432 005	3 309 001	-4%
Финансовые доходы, нетто	73 879	458 079	520%
Доход (расход) по налогу на прибыль	3 505 884	2 850 922	-19%
<b>Чистая прибыль (убыток) за год</b>	<b>2 442 258</b>	<b>2 209 039</b>	<b>-10%</b>
ЕБИТДА	5 298 897	5 459 767	3%

Активы	На 31 декабря 2009 г. (тыс. руб.)	На 31 декабря 2010 г. (тыс. руб.)	Изм. %
<b>ВНЕОБОРОТНЫЕ АКТИВЫ</b>	<b>62 672 296</b>	<b>70 067 393</b>	<b>12%</b>
Основные средства	61 867 198	69 124 560	12%
Прочие	805 098	942 833	17%
<b>ОБОРОТНЫЕ АКТИВЫ</b>	<b>9 750 578</b>	<b>9 406 138</b>	<b>-4%</b>
Денежные средства и их эквиваленты	1 197 075	2 338 912	95%
Дебиторская задолженность и авансы выданные	4 852 229	3 288 455	-32%
Товарно-материальные запасы	3 225 580	3 638 880	13%
Краткосрочные инвестиции	417 120	24 670	-94%
Прочие оборотные активы	51 201	108 462	112%
Авансы по налогу на прибыль	7 373	6 759	-8%
<b>ИТОГО АКТИВЫ</b>	<b>72 422 874</b>	<b>79 473 531</b>	<b>10%</b>

Основные статьи расходов по текущей деятельности	2009 (тыс. руб.)	Доля в расходах %	2010 (тыс. руб.)	Доля в расходах %	Изм. %
Расходы на топливо	19 206 397	50%	27 590 186	60%	44%
Приобретенная тепло- и электроэнергия	4 717 510	12%	3 914 085	9%	-17%
Расходы на выплаты работникам	3 757 846	10%	3 444 483	7%	-8%
Амортизационные отчисления	1 866 892	5%	2 150 766	5%	15%
Обесценение основных средств	0	0%	0	0%	0%
Услуги сторонних организаций по ремонту и эксплуатации	1 902 996	5%	2 199 439	5%	16%
Прочие материалы	1 876 547	5%	1 525 550	3%	-19%
Водопользование	851 563	2%	938 870	2%	10%
Прочие расходы	4 290 894	11%	3 901 147	9%	-9%
<b>Всего расходы</b>	<b>38 470 645</b>	<b>100%</b>	<b>45 664 526</b>	<b>100%</b>	<b>19%</b>

Пассивы	На 31 декабря 2009 г. (тыс. руб.)	На 31 декабря 2010 г. (тыс. руб.)	Изм. %
<b>КАПИТАЛ И РЕЗЕРВЫ</b>	<b>55 453 203</b>	<b>57 680 478</b>	<b>4%</b>
Обыкновенные акции	15 497 760	15 497 760	0%
Резерв переоценки	13 341 701	13 339 605	-0,01%
Эмиссионный доход	18 339 193	18 339 193	0%
Нераспределенная прибыль	8 274 549	10 503 920	27%
<b>ДОЛГОСРОЧНЫЕ ОБЯЗАТЕЛЬСТВА</b>	<b>12 186 922</b>	<b>17 276 131</b>	<b>42%</b>
Отложенные обязательства по налогу на прибыль	5 648 016	5 700 424	1%
Долгосрочные заемные средства	4 937 610	10 134 527	105%
Пенсионные обязательства	824 703	898 002	9%
Прочие долгосрочные обязательства	776 593	543 177	-30%
<b>КРАТКОСРОЧНЫЕ ОБЯЗАТЕЛЬСТВА</b>	<b>4 782 749</b>	<b>4 516 922</b>	<b>-6%</b>
Краткосрочные заемные средства и краткосрочная часть долгосрочных заемных средств	37 567	10 290	-73%
Кредиторская задолженность и начисления	4 203 947	3 817 061	-9%
Задолженность по налогам	541 235	689 571	27%
<b>ИТОГО ПАССИВЫ</b>	<b>72 422 874</b>	<b>79 473 531</b>	<b>10%</b>

## Инвестиционная программа

Проект	Сроки ввода	Увеличение мощности (МВт)	Ожидаемая стоимость проекта (млн. руб., с НДС)	Сумма заключенных договоров* (млн. руб., с НДС)	Освоено по проекту (заактировано)* (млн. руб., без НДС)	Профинансировано* (млн. руб., с НДС)	Профинансировано в 2010 году (млн. руб., с НДС)
«Надстройка паросилового энергоблока 310 МВт газовой турбиной» ГРЭС-24, блок №1» (ПГУ-420)	2 квартал 2010 г.	110	4 176,4	4 176,4	3 556,7	4 135,5	457,4
«Модернизация конденсационной части Киришской ГРЭС на базе парогазовой технологии», блок №6 (ПГУ-800)	4 квартал 2011 г.	540	21 088,2	17 017,4	11 838,6	14 149,7	3 262,2
«Строительство энергоблока №9 Новочеркасской ГРЭС с использованием технологии ЦКС», блок №9 (330 МВт)	4 квартал 2014 г.	330	24 308,2	12 517,1	8 378,6	9 962,3	4 861,1
"Строительство энергоблока №4 Череповецкой ГРЭС на базе парогазовой технологии", блок №4 (ПГУ-420)	4 квартал 2014 г.	420	21 900,0	20 539,6	1 096,8	909,7	301,2
"Реконструкция блока №7 Новочеркасской ГРЭС (300 МВт)"	4 квартал 2012 г.	36	931,0	522,7	8,8	106,4	106,4
"Реконструкция энергоблока №2 (270 МВт) Рязанской ГРЭС с заменой основного оборудования"	4 квартал 2014 г.	60	4 136,4	2 164,8	-	1 705,2	185,3
<b>Всего инвестиционная программа</b>		<b>1 496</b>	<b>76 540,2</b>	<b>56 938</b>	<b>24 879,5</b>	<b>30 968,8</b>	<b>9 173,6</b>

\* по состоянию на 31.12.2010

## Акции и облигации

Компанией размещены:

### Акции

Торговые площадки ЗАО «ФБ ММВБ» (код акций ОГК6, Котировальный список «А») ОАО «РТС» (код акций ОГКФ (классический рынок), ОГКФГ (биржевой рынок); Котировальный список «Б»)  
Кол-во размещенных акций, шт. 32 287 001 231  
Номинальная стоимость, руб. 0,48

С 01.07.2008 Deutsche Bank Trust Company Americas открыл программу глобальных депозитарных расписок (ГДР) на акции ОАО «ОГК-6». ГДР по положению S присвоен международный код ISIN – US 6708472013; по правилу 144A – US 6708471023. Всего доля акций, обращающихся за пределами Российской Федерации, составляет около 0,1% от уставного капитала.

### Структура акционерного капитала

Наименование акционера	Количество акций, шт.*	Доля в уставном капитале, %
Открытое акционерное общество «Центрэнергохолдинг»	16 236 782 556	50,29
Открытое акционерное общество «ИНТЕР РАО ЕЭС»	4 262 128 911	13,2008
Общество с ограниченной ответственностью «Инвест-Генерация»	3 312 952 075	10,26

\* по состоянию на 03.05.2012 – дата составления списка лиц, имеющих право на участие в годовом Общем собрании акционеров.

### Облигации

Торговая площадка - ЗАО «ФБ ММВБ» (код облигаций - RU000A0JP6X0)  
Объем эмиссии, руб. - 5 000 000 000  
Номинальная стоимость, руб. - 1000  
Ставка купона, % годовых - 7,25  
Продолжительность купонного периода, дней - 182  
Дата погашения - 19.04.2012

### Контактная информация

**Иван Тройников** Начальник отдела корпоративного управления [iv@ogk6.ru](mailto:iv@ogk6.ru), тел. (495) 428-53-45  
**Дмитрий Филатов** Начальник управления по связям с общественностью и СМИ [dfilatov@ogk6.ru](mailto:dfilatov@ogk6.ru), (495) 428-54-28

### Реквизиты Общества

**Полное фирменное наименование:**  
Открытое акционерное общество «Шестая генерирующая компания оптового рынка электроэнергии»  
**Сокращённое фирменное наименование:**  
ОАО «ОГК-6»

ИНН 6164232756  
Код отрасли по ОКОГУ 41002  
Код организации по ОКПО 76928058  
ОКВЭД 40.10.11

Банковские реквизиты:  
Наименование банка: «Газпромбанк» (Открытое акционерное общество)  
р/с 40702810200000003837  
к/с 30101810200000000823  
БИК 044525823

Место нахождения: 119526, Российская Федерация, г. Москва, проспект Вернадского, д. 101, стр.3  
Веб-сайт: [www.ogk6.ru](http://www.ogk6.ru)

### Регистратор

Сведения об организации, осуществляющей учёт прав на эмиссионные ценные бумаги эмитента:

**Полное фирменное наименование:** Закрытое акционерное общество «Специализированный регистратор – Держатель реестра акционеров газовой промышленности»  
**Сокращённое фирменное наименование:**  
ЗАО «СР-ДРАГа»

Место нахождения: 117420, г. Москва, ул. Новочеремушкинская, д. 71/32  
Почтовый адрес: 117420, г. Москва, ул. Новочеремушкинская, д. 71/32  
Тел.: (495) 719-39-30, 719-39-29, факс: (495) 719-45-85  
e-mail: [info@draga.ru](mailto:info@draga.ru)  
[www.draga.ru](http://www.draga.ru)