

# **ОАО «ОГК-6»**

**Презентация финансовых результатов  
по МСФО за шесть месяцев,  
закончившихся 30 июня 2011 года**

Представленная в настоящей презентации информация подготовлена с использованием данных, доступных Открытому акционерному обществу «ОГК-6» (далее – ОАО «ОГК-6» или Компания) на момент ее составления. С момента составления презентации на деятельность «ОГК-6» и содержание презентации могли повлиять внешние или иные факторы. Кроме того, настоящая презентация может не включать в себя всю необходимую информацию об «ОГК-6». «ОГК-6» не дает, прямо или косвенно, никаких заверений или гарантий в отношении точности, полноты или достоверности информации, содержащейся в настоящей презентации.

Вопросы, освещенные в настоящей презентации, могут представлять собой прогнозные заявления. Прогнозные заявления включают заявления относительно планов, целей, стратегии, будущих событий или будущих показателей, прогнозов, перспектив роста, а также иные заявления, не относящиеся к прошедшим событиям. Такие слова, как «ожидаем», «планируем», «оцениваем», «прогнозируем», «может», «могло бы» и аналогичные выражения (а также их отрицательные формы), могут свидетельствовать о том, что соответствующее утверждение является прогнозным заявлением.

Прогнозные заявления, содержащиеся в настоящей презентации, основаны на ряде предположений, которые могут оказаться неверными, поэтому такие заявления в силу своей специфики связаны с неотъемлемым риском и неопределенностью. В свете вышеуказанного, «ОГК-6» не утверждает и не гарантирует, что результаты деятельности, обозначенные в прогнозных заявлениях, будут достигнуты, и предупреждает о том, что фактические результаты могут существенно отличаться от выраженных, прямо или косвенно, в прогнозных заявлениях. Такие прогнозные заявления в каждом конкретном случае представляют собой лишь один из многих вариантов развития событий и не должны рассматриваться как наиболее вероятные. Результаты, достигнутые в прошлом, не должны восприниматься как критерии или гарантия для будущих результатов, и в настоящей презентации не дается, прямо или косвенно, никаких заверений или гарантий в отношении будущих показателей. Для более подробной информации о рисках необходимо обратиться к последнему Годовому отчету «ОГК-6».

Прогнозные заявления, содержащиеся в настоящей презентации, действительны только на момент составления настоящей презентации. За исключением случаев, прямо предусмотренных применимым законодательством, ни «ОГК-6», ни директора, должностные лица, работники, агенты или консультанты «ОГК-6» не намерены и не обязаны изменять, обновлять или исправлять какие-либо прогнозные заявления, сделанные в настоящей презентации, исходя как из новой информации, так и последующих событий.

Настоящая презентация не представляет собой и не является частью рекламы ценных бумаг, предложения или приглашения продать или выпустить или предложения купить или подписаться на какие-либо акции «ОГК-6» или дочерних компаний «ОГК-6». Ни настоящая презентация, ни ее часть, ни факт представления настоящей презентации или ее распространения не являются основой для какого-либо контракта или инвестиционного решения и не должны приниматься во внимание при заключении какого-либо контракта или принятии инвестиционного решения.

## Производственные результаты<sup>1</sup>

	1П2010	1П2011	Изм.
Выработка электроэнергии, млн. кВтч	16 441	17 000	+3,4%
Полезный отпуск электроэнергии без учета финансовых сделок, млн.кВтч	17 666	18 555	+5,0%
Полезный отпуск тепловой энергии, тыс. Гкал	2 320	2 285	-1,5%
Удельный расход топлива на э/э, г/кВтч	364,2	361,3	-0,1%
Удельный расход топлива на тепло, кг/Гкал	152,4	150,6	-1,3%
Коэффициент использования установленной мощности (КИУМ), %	41,8%	42,7%	+0,9 п.п.

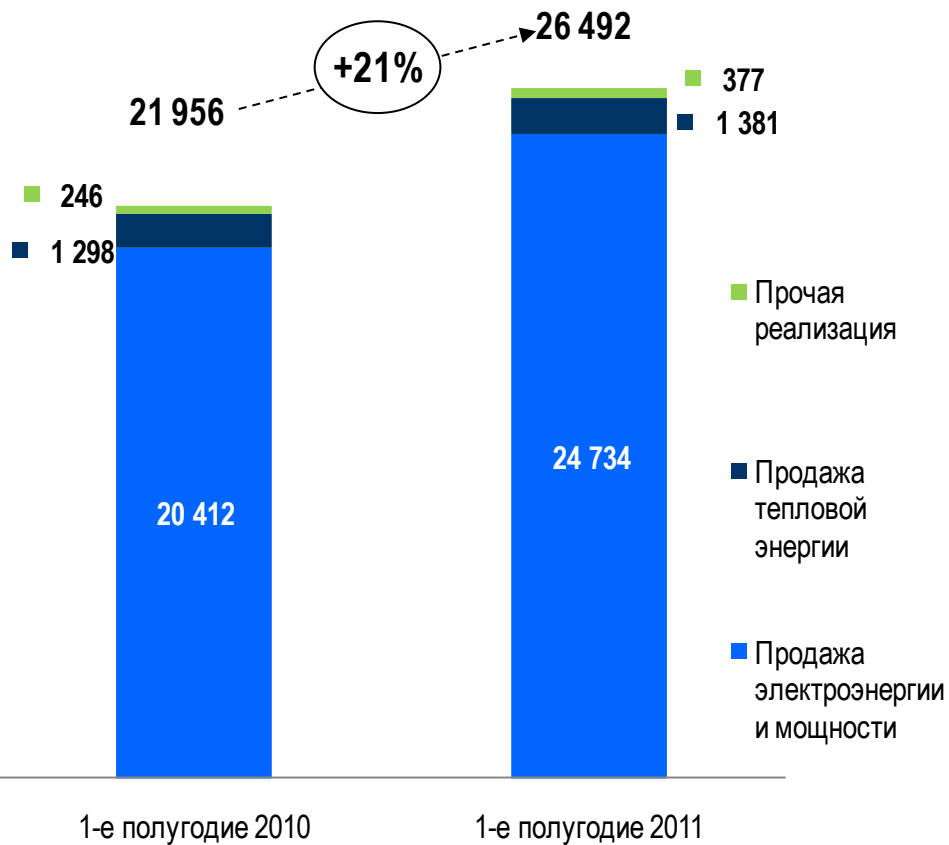
## Финансовые результаты, млн рублей

	1П2010	1П2011	Изм.
Выручка	21 956	26 492	+21%
Операционные расходы	(20 987)	(25 585)	+22%
Операционная прибыль	1 154	733	-37%
ЕБИТDA <sup>2</sup>	2 145	1 944	-9%
Прибыль за период	800	1 222	+53%

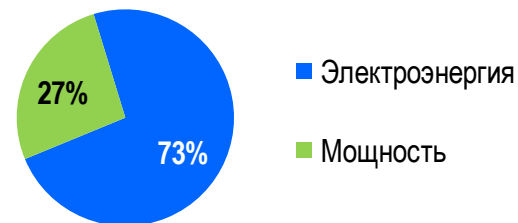
1. По данным управленческой отчетности

2. ЕБИТDA = Операционная прибыль + Амортизация основных средств и нематериальных активов

## Структура выручки, млн рублей



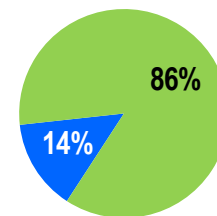
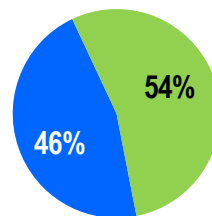
## Структура выручки от продажи электроэнергии и мощности<sup>1</sup>



## Структура объемов продаж электроэнергии<sup>1</sup>, млн. кВтч

1-е полугодие 2010

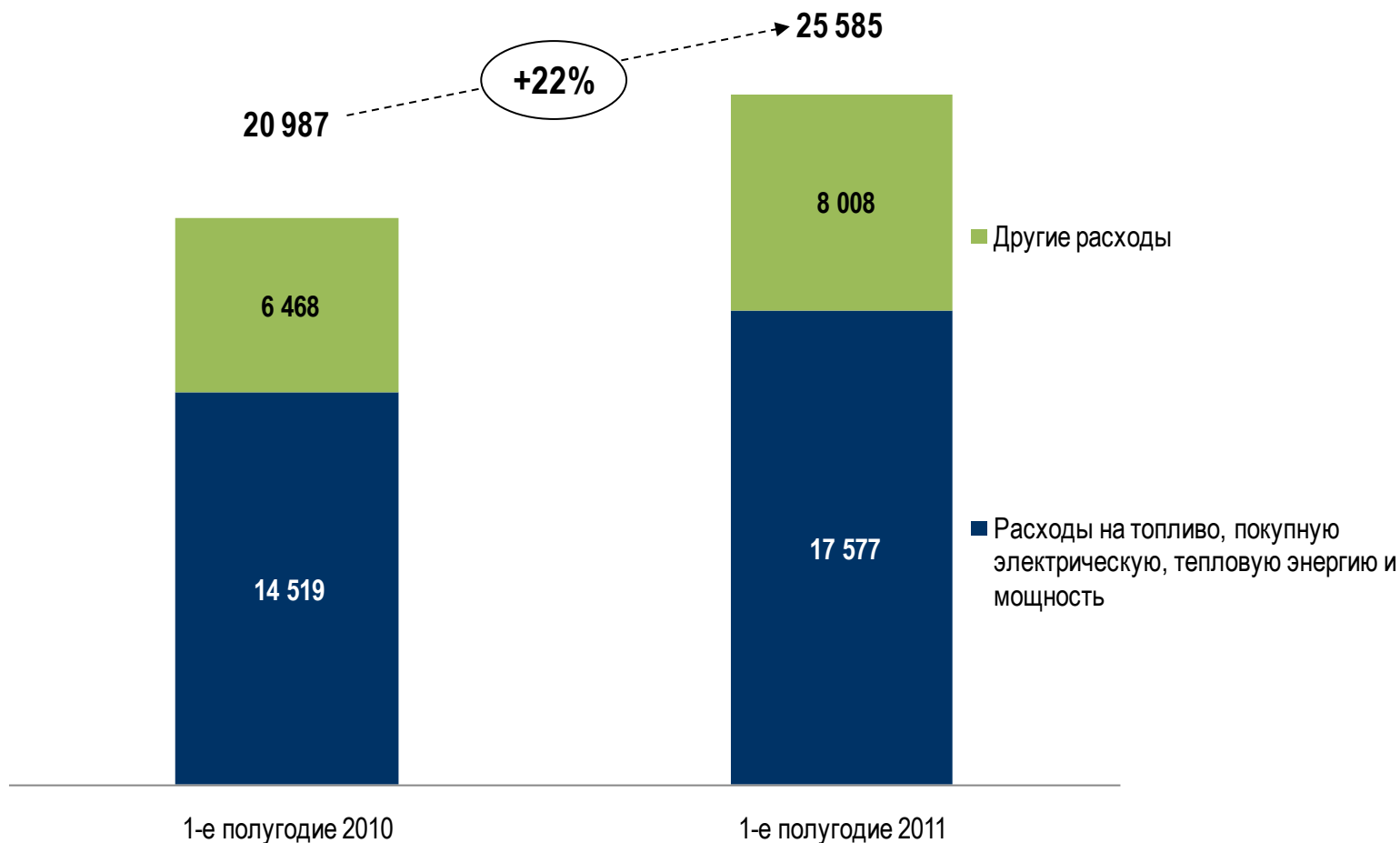
1-е полугодие 2011



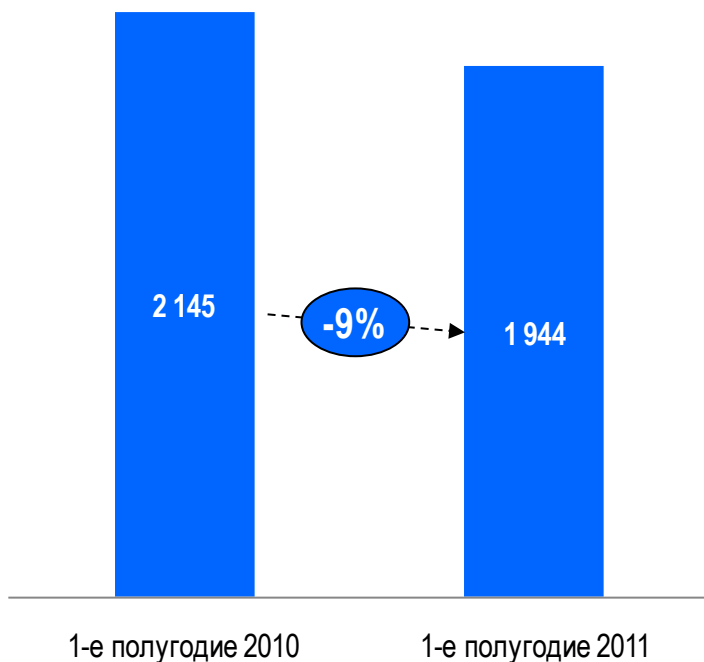
■ Регулируемый рынок  
■ Свободный рынок

1. По данным управленческой отчетности

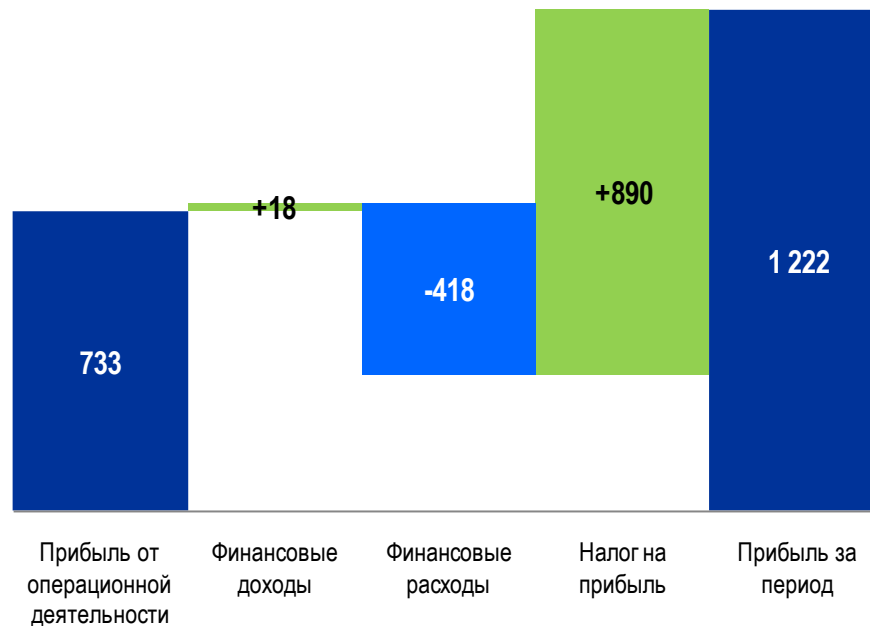
## Структура операционных расходов, млн рублей



## ЕБИТДА<sup>1</sup>, млн рублей



## Формирование прибыли в 1 полугодии 2011 г., млн рублей

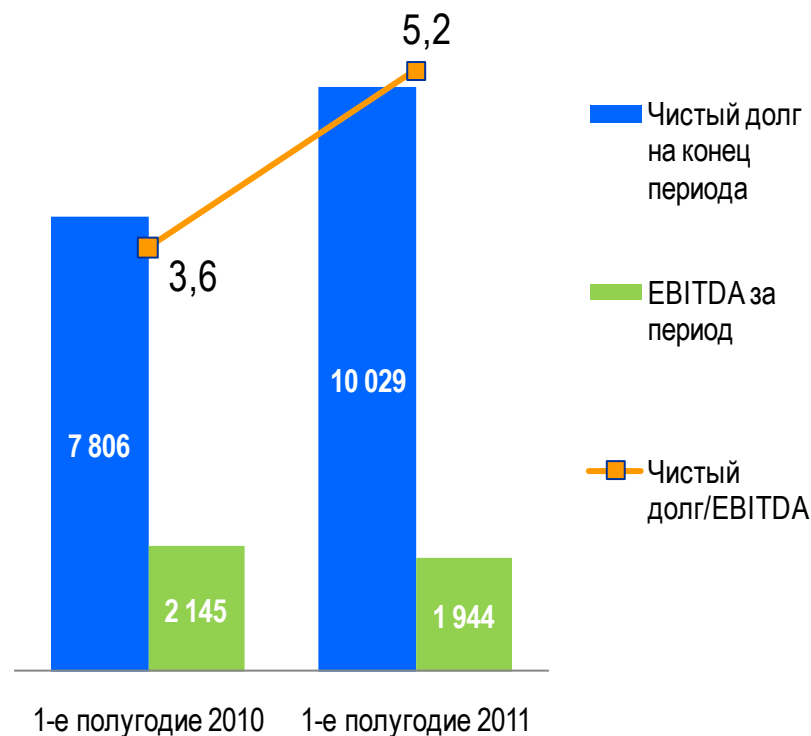


1. ЕБИТДА = Операционная прибыль + Амортизация основных средств и нематериальных активов

## Структура обязательств, млн рублей



## Чистый долг, млн рублей<sup>1</sup>



1. Чистый долг = Общая сумма заемных средств за вычетом денежных средств и эквивалентов денежных средств



# Спасибо за внимание!

## Контакты:

Тел./факс: +7 (495) 428-53-45

E-mail: [ir@ogk6.ru](mailto:ir@ogk6.ru)