

ОАО «ОГК-6»

**Презентация финансовых результатов
по МСФО за три месяца, закончившихся
31 марта 2011 года**

Представленная в настоящей презентации информация подготовлена с использованием данных, доступных Открытому акционерному обществу «ОГК-6» (далее – ОАО «ОГК-6» или Компания) на момент ее составления. С момента составления презентации на деятельность «ОГК-6» и содержание презентации могли повлиять внешние или иные факторы. Кроме того, настоящая презентация может не включать в себя всю необходимую информацию об «ОГК-6». «ОГК-6» не дает, прямо или косвенно, никаких заверений или гарантий в отношении точности, полноты или достоверности информации, содержащейся в настоящей презентации.

Вопросы, освещенные в настоящей презентации, могут представлять собой прогнозные заявления. Прогнозные заявления включают заявления относительно планов, целей, стратегии, будущих событий или будущих показателей, прогнозов, перспектив роста, а также иные заявления, не относящиеся к прошедшим событиям. Такие слова, как «ожидаем», «планируем», «оцениваем», «прогнозируем», «может», «могло бы» и аналогичные выражения (а также их отрицательные формы), могут свидетельствовать о том, что соответствующее утверждение является прогнозным заявлением.

Прогнозные заявления, содержащиеся в настоящей презентации, основаны на ряде предположений, которые могут оказаться неверными, поэтому такие заявления в силу своей специфики связаны с неотъемлемым риском и неопределенностью. В свете вышеуказанного, «ОГК-6» не утверждает и не гарантирует, что результаты деятельности, обозначенные в прогнозных заявлениях, будут достигнуты, и предупреждает о том, что фактические результаты могут существенно отличаться от выраженных, прямо или косвенно, в прогнозных заявлениях. Такие прогнозные заявления в каждом конкретном случае представляют собой лишь один из многих вариантов развития событий и не должны рассматриваться как наиболее вероятные. Результаты, достигнутые в прошлом, не должны восприниматься как критерии или гарантия для будущих результатов, и в настоящей презентации не дается, прямо или косвенно, никаких заверений или гарантий в отношении будущих показателей. Для более подробной информации о рисках необходимо обратиться к последнему Годовому отчету «ОГК-6».

Прогнозные заявления, содержащиеся в настоящей презентации, действительны только на момент составления настоящей презентации. За исключением случаев, прямо предусмотренных применимым законодательством, ни «ОГК-6», ни директора, должностные лица, работники, агенты или консультанты «ОГК-6» не намерены и не обязаны изменять, обновлять или исправлять какие-либо прогнозные заявления, сделанные в настоящей презентации, исходя как из новой информации, так и последующих событий.

Настоящая презентация не представляет собой и не является частью рекламы ценных бумаг, предложения или приглашения продать или выпустить или предложения купить или подписаться на какие-либо акции «ОГК-6» или дочерних компаний «ОГК-6». Ни настоящая презентация, ни ее часть, ни факт представления настоящей презентации или ее распространения не являются основой для какого-либо контракта или инвестиционного решения и не должны приниматься во внимание при заключении какого-либо контракта или принятии инвестиционного решения.

Производственные результаты¹

	1 кв. 2010	1 кв. 2011	Изм.
Выработка электроэнергии, млн кВтч	9 541	9 327	- 2,2%
Отпуск тепловой энергии, тыс. Гкал	1 629	1 578	- 3,1%
Удельный расход топлива на э/э, г/кВтч	361,8	363,4	+0,4%
Удельный расход топлива на тепло, кг/Гкал	150,2	149,4	- 0,5%
Коэффициент использования установленной мощности (КИУМ), %	48,8	47,1	- 1,7 п.п.

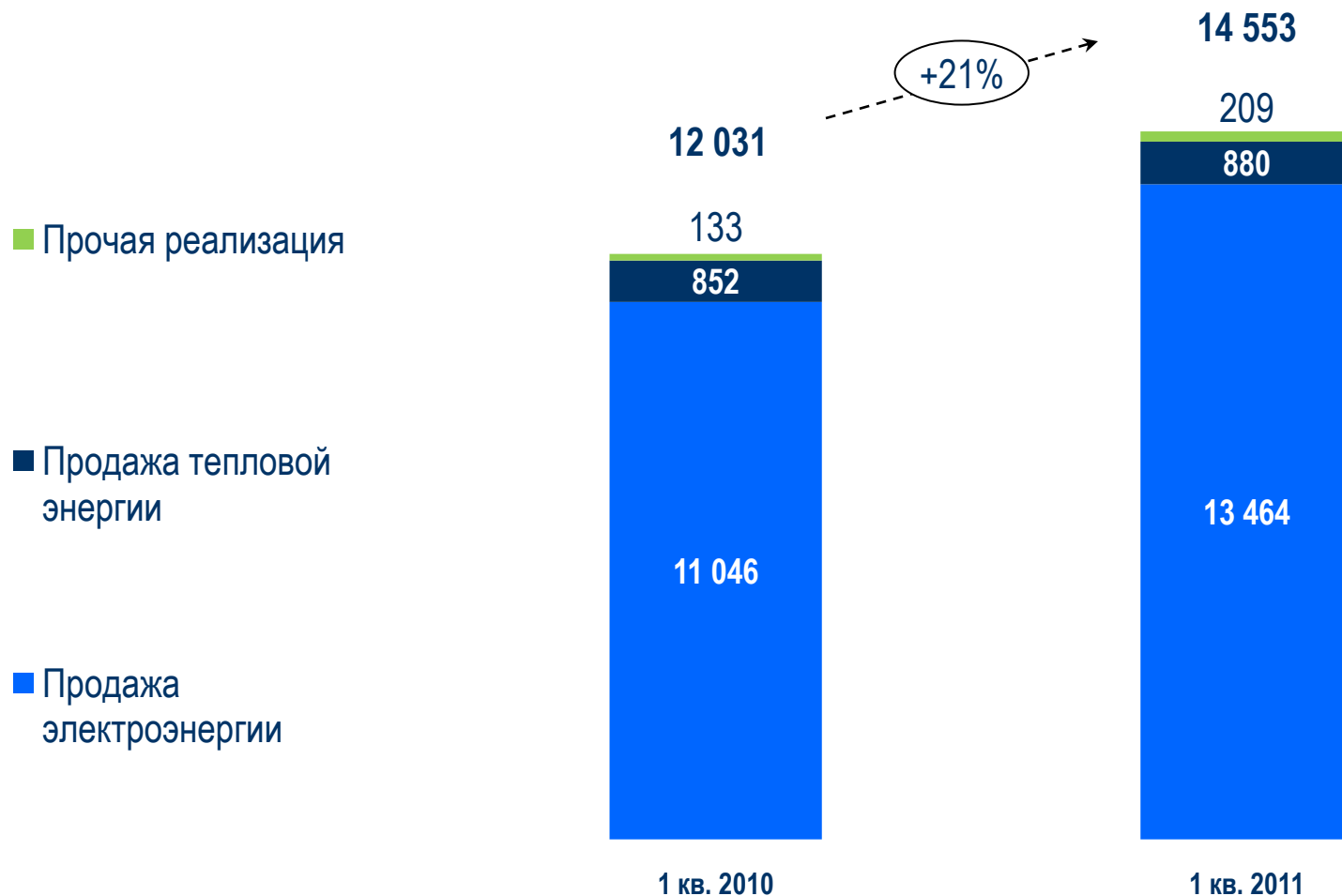
Финансовые результаты, млн руб.

	1 кв. 2010	1 кв. 2011	Изм.
Выручка	12 031	14 553	+21,0%
Операционные расходы	(10 925)	(12 981)	+18,8%
Операционная прибыль	1 231	1 406	+14,2%
ЕБИТДА ²	1 728	2 011	+16,4%
Прибыль за период	903	982	+8,7%

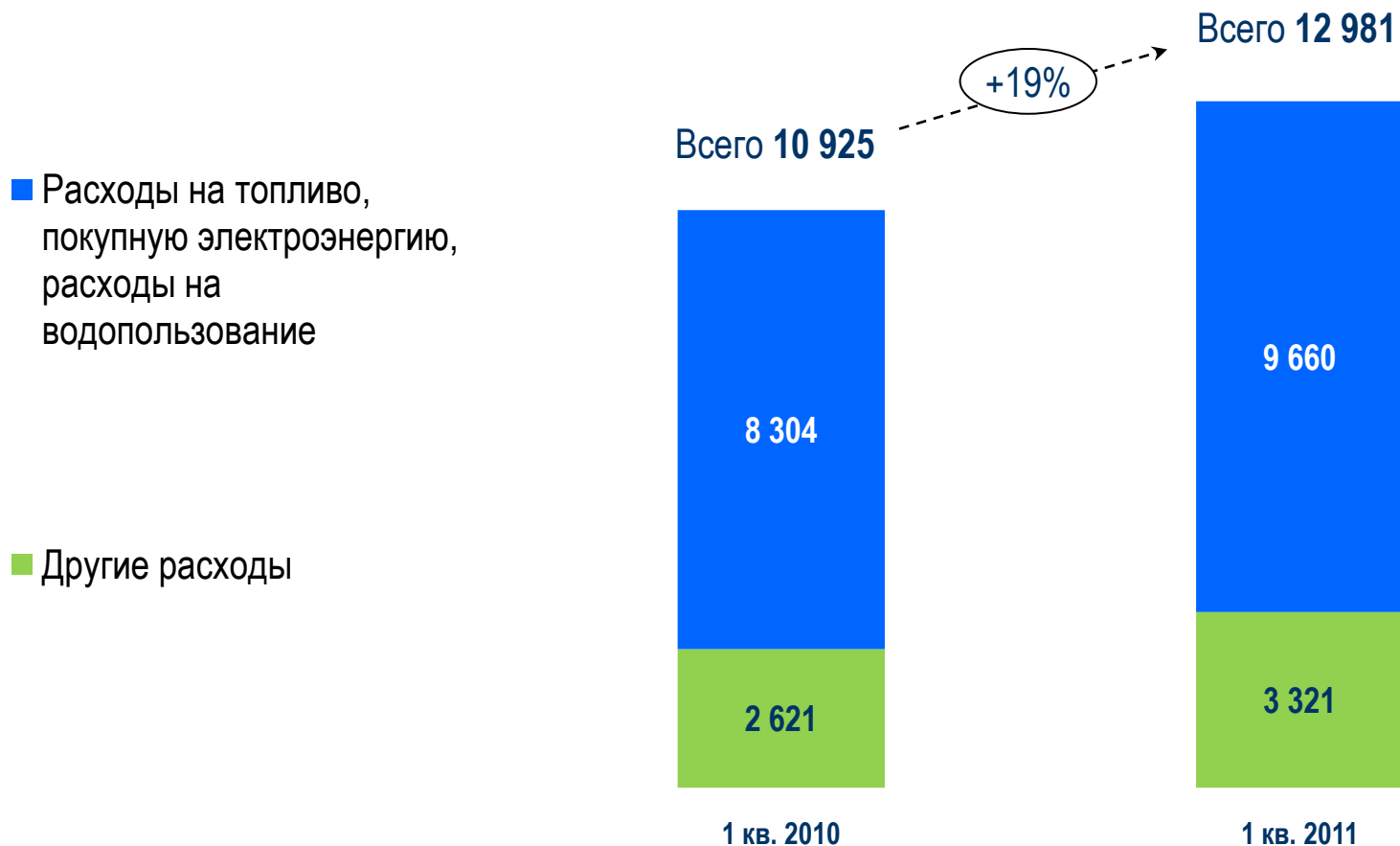
1. По данным управленческой отчетности

2. ЕБИТДА = Операционная прибыль + Амортизация основных средств и нематериальных активов

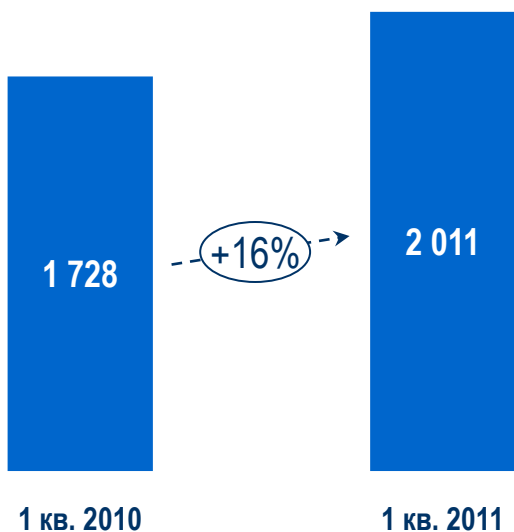
Структура выручки, млн рублей



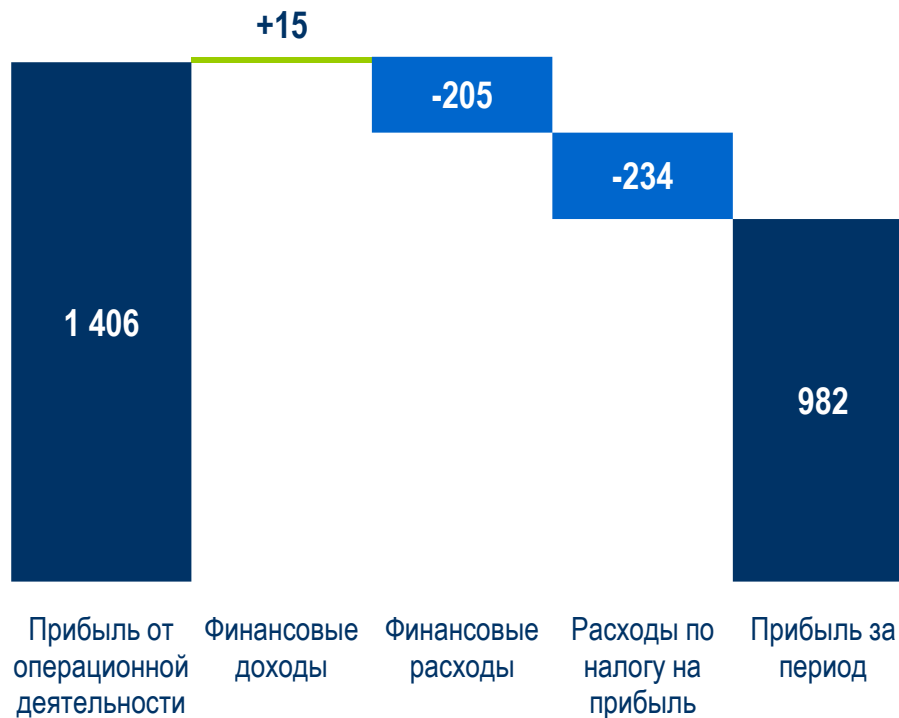
Структура операционных расходов, млн рублей



ЕБИТДА¹, млн рублей



Формирование прибыли в 1 кв. 2011 г., млн рублей



1. ЕБИТДА = Операционная прибыль + Амортизация основных средств и нематериальных активов

Структура обязательств, млн рублей

Всего 10 145 → 0,4% → Всего 10 187



31 декабря 2010


31 марта 2011

■ Долгосрочные заемные средства

■ Краткосрочные заемные средства и текущая часть долгосрочных заемных средств

Чистый долг, млн рублей ¹

7 806 → 17,7% → 9 185



31 декабря 2010

31 марта 2011

1. Чистый долг = Общая сумма заемных средств за вычетом денежных средств и эквивалентов денежных средств

Спасибо за внимание!

Контакты:

Тел./факс: +7 (495) 428-53-45

E-mail: ir@ogk6.ru