

ОАО «ОГК-6»

Презентация финансовых результатов по МСФО за 2010 год

18 Апреля 2011 г.

Представленная в настоящей презентации информация подготовлена с использованием данных, доступных Открытому акционерному обществу «ОГК-6» (далее – ОАО «ОГК-6» или Компания) на момент ее составления. С момента составления презентации на деятельность «ОГК-6» и содержание презентации могли повлиять внешние или иные факторы. Кроме того, настоящая презентация может не включать в себя всю необходимую информацию об «ОГК-6». «ОГК-6» не дает, прямо или косвенно, никаких заверений или гарантий в отношении точности, полноты или достоверности информации, содержащейся в настоящей презентации.

Вопросы, освещенные в настоящей презентации, могут представлять собой прогнозные заявления. Прогнозные заявления включают заявления относительно планов, целей, стратегии, будущих событий или будущих показателей, прогнозов, перспектив роста, а также иные заявления, не относящиеся к прошедшим событиям. Такие слова, как «ожидаем», «планируем», «оцениваем», «прогнозируем», «может», «могло бы» и аналогичные выражения (а также их отрицательные формы), могут свидетельствовать о том, что соответствующее утверждение является прогнозным заявлением.

Прогнозные заявления, содержащиеся в настоящей презентации, основаны на ряде предположений, которые могут оказаться неверными, поэтому такие заявления в силу своей специфики связаны с неотъемлемым риском и неопределенностью. В свете вышеуказанного, «ОГК-6» не утверждает и не гарантирует, что результаты деятельности, обозначенные в прогнозных заявлениях, будут достигнуты, и предупреждает о том, что фактические результаты могут существенно отличаться от выраженных, прямо или косвенно, в прогнозных заявлениях. Такие прогнозные заявления в каждом конкретном случае представляют собой лишь один из многих вариантов развития событий и не должны рассматриваться как наиболее вероятные. Результаты, достигнутые в прошлом, не должны восприниматься как критерии или гарантия для будущих результатов, и в настоящей презентации не дается, прямо или косвенно, никаких заверений или гарантий в отношении будущих показателей. Для более подробной информации о рисках необходимо обратиться к последнему Годовому отчету «ОГК-6».

Прогнозные заявления, содержащиеся в настоящей презентации, действительны только на момент составления настоящей презентации. За исключением случаев, прямо предусмотренных применимым законодательством, ни «ОГК-6», ни директора, должностные лица, работники, агенты или консультанты «ОГК-6» не намерены и не обязаны изменять, обновлять или исправлять какие-либо прогнозные заявления, сделанные в настоящей презентации, исходя как из новой информации, так и последующих событий.

Настоящая презентация не представляет собой и не является частью рекламы ценных бумаг, предложения или приглашения продать или выпустить или предложения купить или подписаться на какие-либо акции «ОГК-6» или дочерних компаний «ОГК-6». Ни настоящая презентация, ни ее часть, ни факт представления настоящей презентации или ее распространения не являются основой для какого-либо контракта или инвестиционного решения и не должны приниматься во внимание при заключении какого-либо контракта или принятии инвестиционного решения.

Производственные результаты¹

	2009	2010	Изм.
Выработка электроэнергии, млн. кВтч	28 953	34 886	+20,5%
Полезный отпуск электроэнергии без учета финансовых сделок, млн.кВтч	33 294	36 962	+11,0%
Полезный отпуск тепловой энергии, тыс. Гкал	4 170	4 171	+0,0%
Удельный расход топлива на э/э, г/кВтч	365,5	363,0	-0,7%
Удельный расход топлива на тепло, кг/Гкал	151,6	153,3	+1,1%
Коэффициент использования установленной мощности (КИУМ), %	36,5	43,7	+7,2 п.п.

Финансовые результаты, млн. руб.

	2009	2010	Изм.
Выручка	41 296	48 599	+18%
Операционные расходы	37 896	45 665	+20%
Операционная прибыль	3 432	3 309	-4%
ЕБИТДА ²	5 299	5 460	+3%
Прибыль за год	2 442	2 209	-10%

1. По данным управленческой отчетности

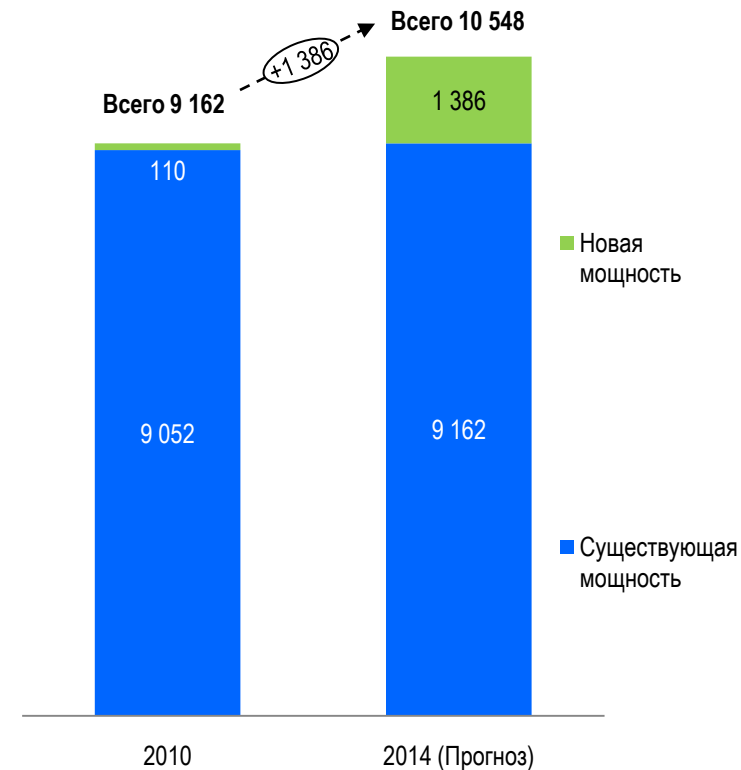
2. ЕБИТДА = Операционная прибыль + Амортизация основных средств и нематериальных активов

Инвестиционные проекты в рамках ДПМ¹

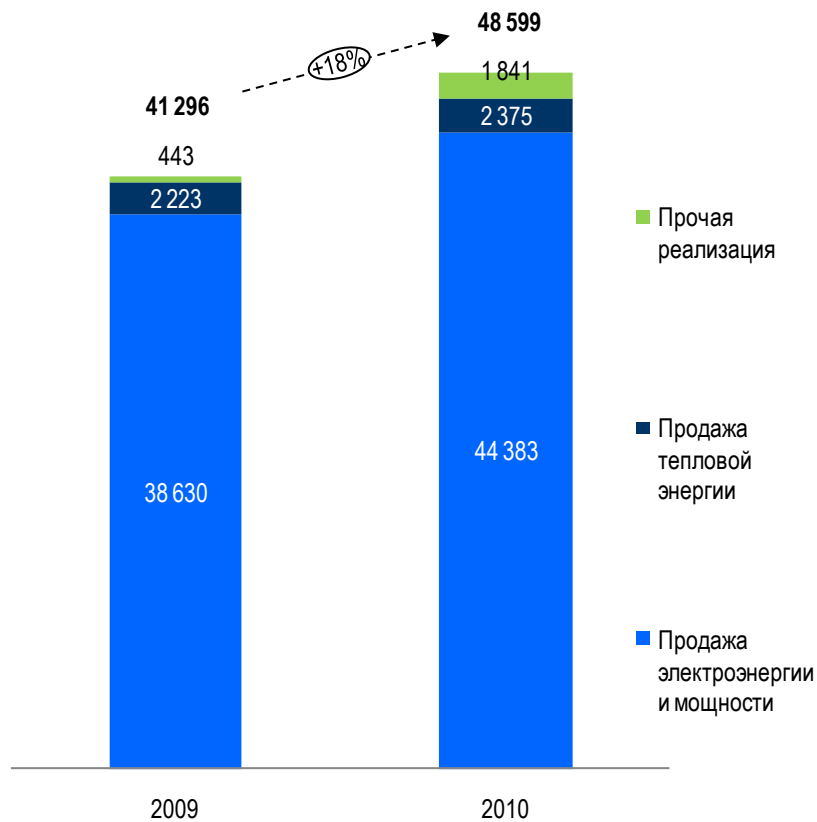
Станция	Объект	Срок	Вид топлива	Установленная мощность вводимого объекта
Рязанская ГРЭС	Энергоблок №7 (310 МВт) надстроен газовой турбиной ГТУ-110	01.06.2010	газ	420 МВт (110 МВт - вновь вводимая мощность)
Киришская ГРЭС	Модернизация конденсационной части Киришской ГРЭС на базе парогазовой технологии, блок № 6 (ПГУ-800)	30.11.2011	газ	800 МВт (540 МВт - вновь вводимая мощность)
Новочеркасская ГРЭС	Реконструкция блока №7 Новочеркасской ГРЭС (300 МВт)	31.12.2012	уголь	300 МВт (36 МВт - вновь вводимая мощность)
Новочеркасская ГРЭС	Строительство энергоблока № 9 с использованием технологии ЦКС Новочеркасской ГРЭС, блок № 9 (330 МВт)	30.11.2014	уголь	330 МВт
Череповецкая ГРЭС	Строительство энергоблока №4 Череповецкой ГРЭС на базе парогазовой технологии, блок №4 (ПГУ-420)	30.11.2014	газ	420 МВт
Рязанская ГРЭС	Реконструкция энергоблока №2 (270 МВт) Рязанской ГРЭС с заменой основного оборудования	30.11.2014	уголь	330 МВт (60 МВт - вновь вводимая мощность)

1. Договор о предоставлении мощности

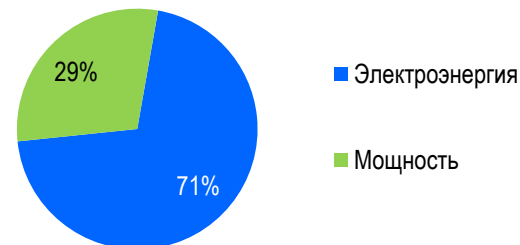
Изменение установленной мощности, МВт



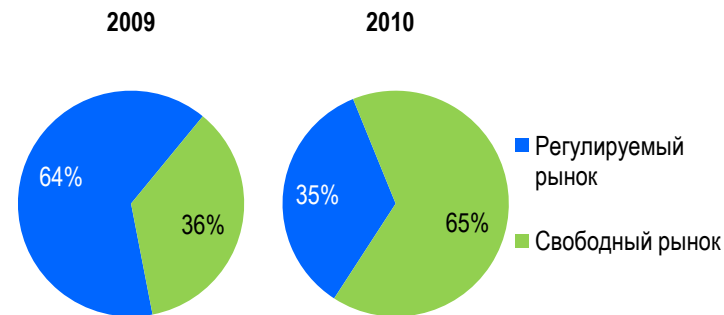
Структура выручки, млн. руб



Структура выручки от продажи электроэнергии и мощности

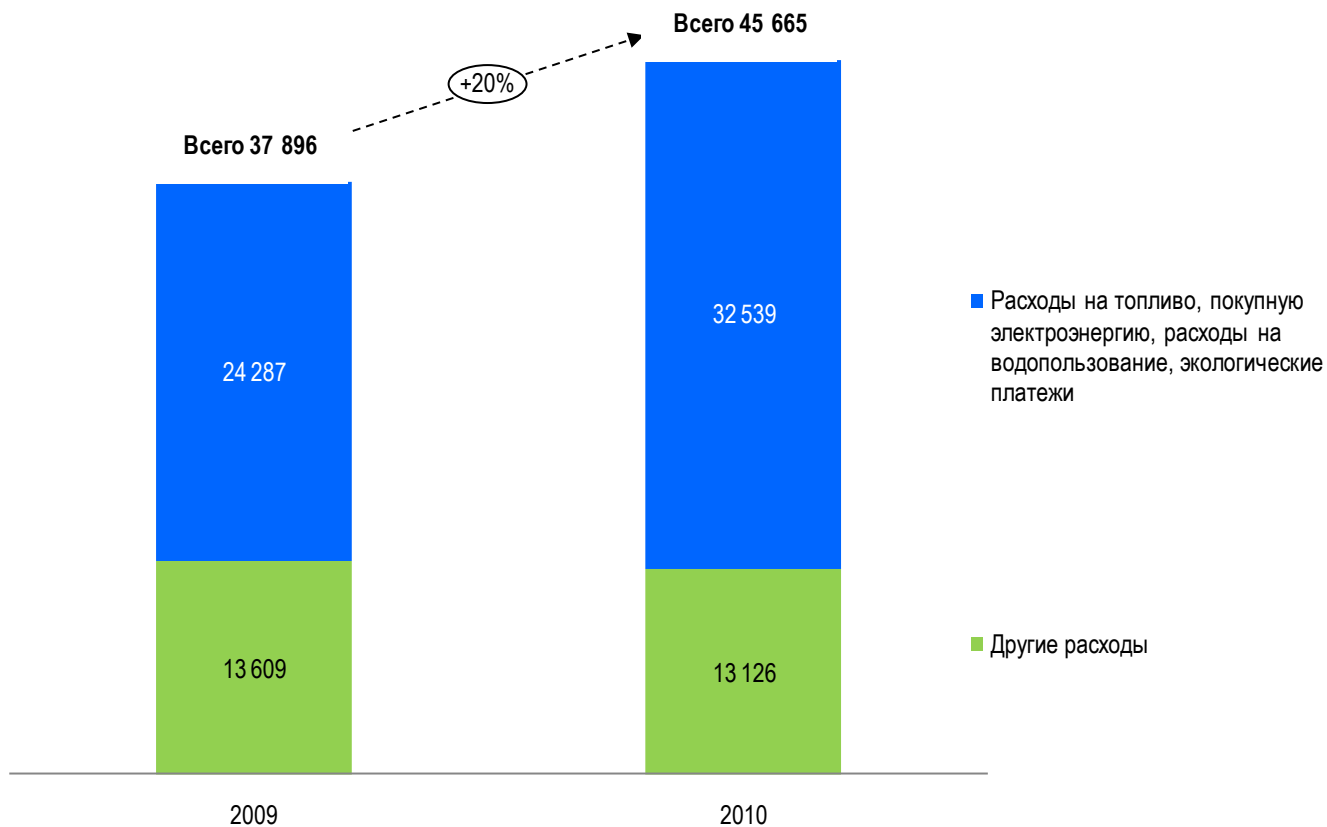


Структура объемов продаж электроэнергии¹, млн. кВтч

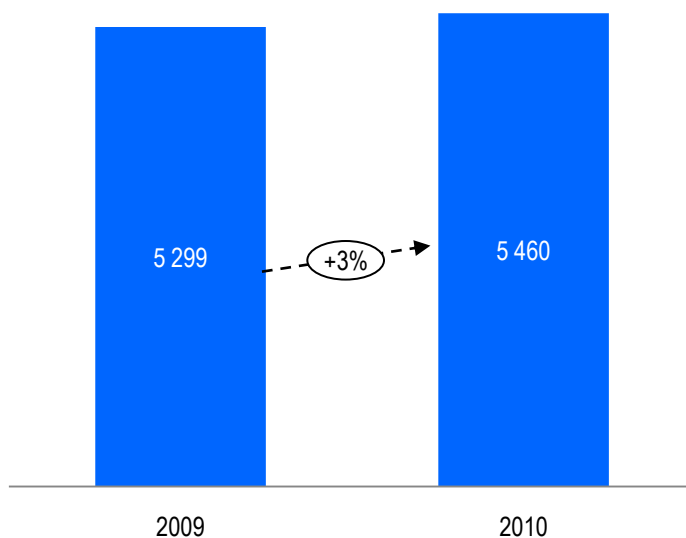


1. По данным управленческой отчетности

Структура операционных расходов, млн. руб.

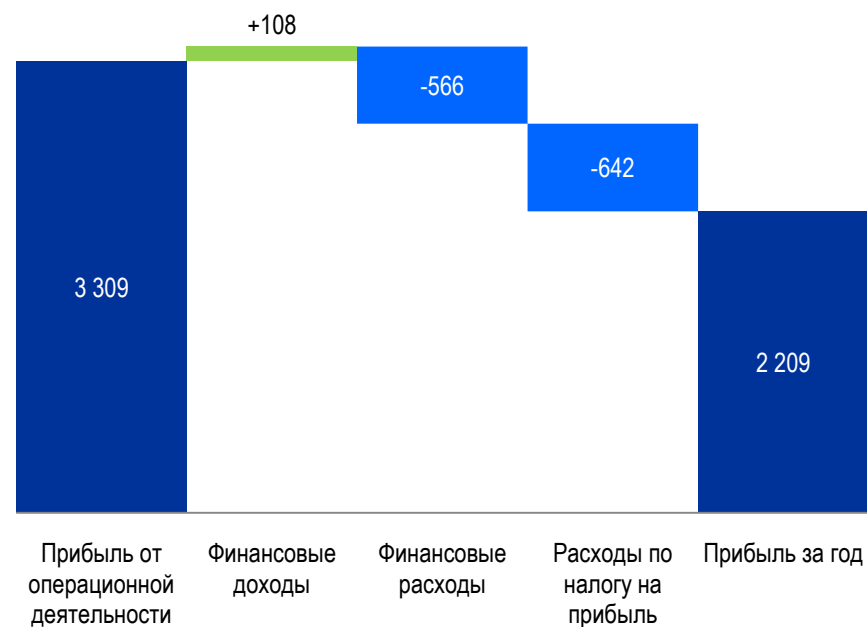


ЕВITDA¹, млн. руб.

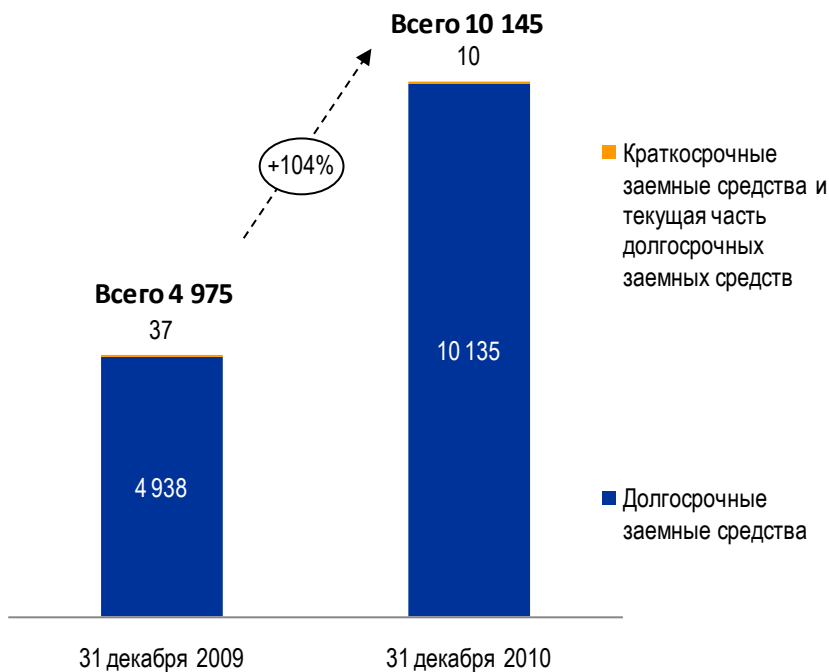


1. ЕВITDA = Операционная прибыль + Амортизация основных средств и нематериальных активов

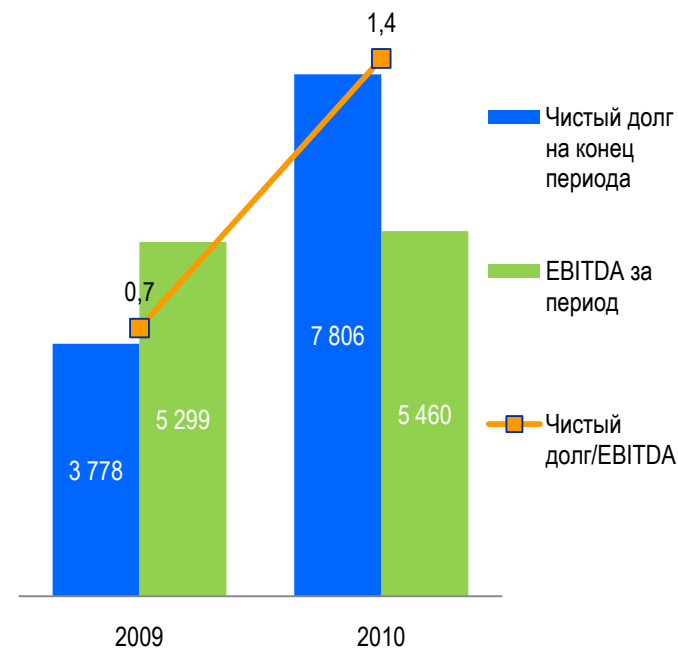
Формирование прибыли в 2010 г., млн. руб.



Структура обязательств, млн. руб.



Чистый долг¹/EBITDA



1. Чистый долг = Общая сумма заемных средств за вычетом денежных средств и эквивалентов денежных средств

Спасибо за внимание!

Контакты:

Тел./факс: +7 (495) 428-53-45

E-mail: ir@ogk6.ru