



ПРЕЗЕНТАЦИЯ ФИНАНСОВЫХ РЕЗУЛЬТАТОВ ПО МСФО ЗА 9 МЕСЯЦЕВ 2010 ГОДА

Алексей Митюшов

Генеральный директор ОАО «ОГК -2» и ОАО «ОГК- 6»

Наталья Вайтуленис

**Заместитель генерального директора по экономике
и финансам ОАО «ОГК-2» и ОАО «ОГК-6»**

**ТЕЛЕФОННАЯ КОНФЕРЕНЦИЯ ПО ОТЧЕТНОСТИ МСФО ЗА 9 МЕС. 2010 ГОДА
08.12.2010**



Ограничение ответственности

Представленная в настоящей презентации информация подготовлена с использованием данных, доступных Открытому акционерному обществу «ОГК-6» (далее – ОАО «ОГК-6» или Компания) на момент ее составления. С момента составления презентации на деятельность «ОГК-6» и содержание презентации могли повлиять внешние или иные факторы. Кроме того, настоящая презентация может не включать в себя всю необходимую информацию о «ОГК-6». «ОГК-6» не дает, прямо или косвенно, никаких заверений или гарантий в отношении точности, полноты или достоверности информации, содержащейся в настоящей презентации.

Вопросы, освещенные в настоящей презентации, могут представлять собой прогнозные заявления. Прогнозные заявления включают заявления относительно планов, целей, стратегии, будущих событий или будущих показателей, прогнозов, перспектив роста, а также иные заявления, не относящиеся к прошедшим событиям. Такие слова, как «ожидаем», «планируем», «оцениваем», «прогнозируем», «может», «могло бы» и аналогичные выражения (а также их отрицательные формы), могут свидетельствовать о том, что соответствующее утверждение является прогнозным заявлением.

Прогнозные заявления, содержащиеся в настоящей презентации, основаны на ряде предположений, которые могут оказаться неверными, поэтому такие заявления в силу своей специфики связаны с неотъемлемым риском и неопределенностью. В свете вышеуказанного, «ОГК-6» не утверждает и не гарантирует, что результаты деятельности, обозначенные в прогнозных заявлениях, будут достигнуты, и предупреждает о том, что фактические результаты могут существенно отличаться от выраженных, прямо или косвенно, в прогнозных заявлениях. Такие прогнозные заявления в каждом конкретном случае представляют собой лишь один из многих вариантов развития событий и не должны рассматриваться как наиболее вероятные. Результаты, достигнутые в прошлом, не должны восприниматься как критерии или гарантия для будущих результатов, и в настоящей презентации не дается, прямо или косвенно, никаких заверений или гарантий в отношении будущих показателей. Для более подробной информации о рисках необходимо обратиться к последнему Годовому отчету «ОГК-6».

Прогнозные заявления, содержащиеся в настоящей презентации, действительны только на момент составления настоящей презентации. За исключением случаев, прямо предусмотренных применимым законодательством, ни «ОГК-6», ни директора, должностные лица, работники, агенты или консультанты «ОГК-6» не намерены и не обязаны изменять, обновлять или исправлять какие-либо прогнозные заявления, сделанные в настоящей презентации, исходя как из новой информации, так и последующих событий.

Настоящая презентация не представляет собой и не является частью рекламы ценных бумаг, предложения или приглашения продать или выпустить или предложения купить или подписаться на какие-либо акции «ОГК-6» или дочерних компаний «ОГК-6». Ни настоящая презентация, ни ее часть, ни факт представления настоящей презентации или ее распространения не являются основой для какого-либо контракта или инвестиционного решения и не должны приниматься во внимание при заключении какого-либо контракта или принятии инвестиционного решения.



Производственные результаты за 9 месяцев 2010 г.

Показатель	9 мес. 2009	9 мес. 2010	Изменение
Выработка электроэнергии, млн кВтч	20 366	25 185	23,7%
Полезный отпуск тепловой энергии, тыс. Гкал	2 836	2 851	0,5%
Удельный расход топлива на электроэнергию, гут/кВтч	366,5	363,2	-0,9%
Удельный расход топлива на тепло, кгут/Гкал	152,1	153,5	0,9%
КИУМ	34%	42%	8 п.п.

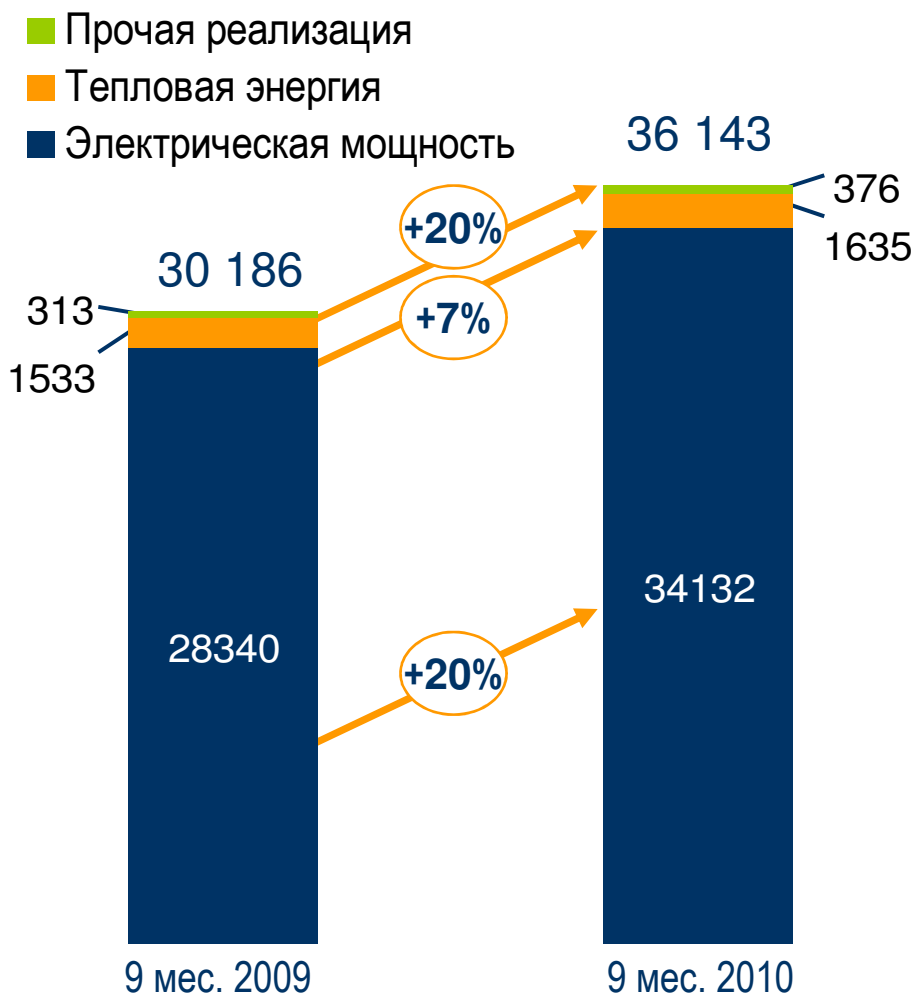


Финансовые результаты за 9 месяцев 2010 г.

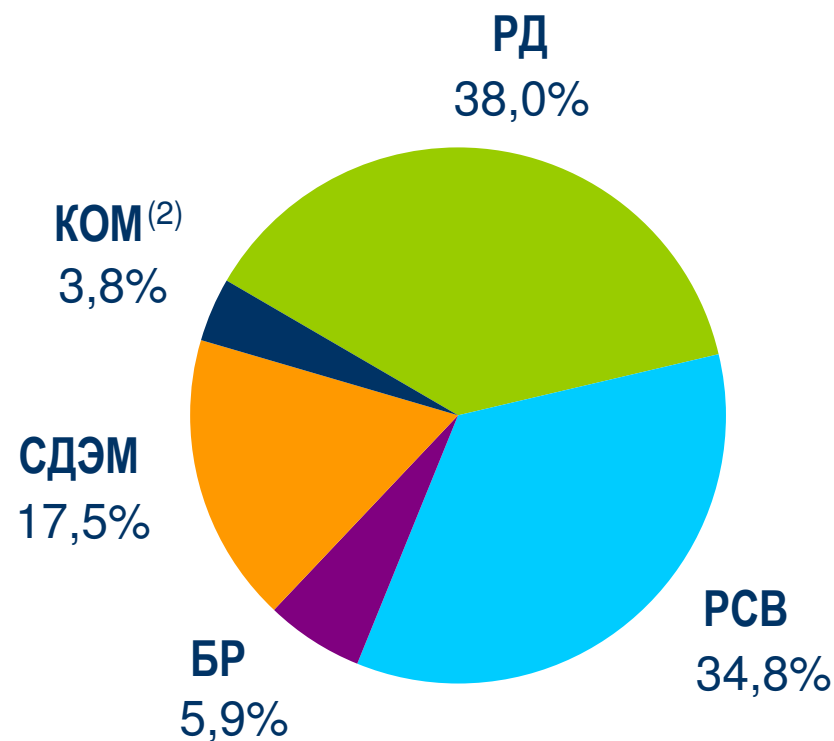
Показатель, млн руб.	9 мес. 2009	9 мес. 2010	Изменение	EBITDA, млн руб.
Выручка	30 186	36 143	20%	4763
Операционные расходы по текущей деятельности	26 770	34 880	30%	
EBITDA	4 763	2 897	-39%	2897
Операционная прибыль	3 415	1 409	-59%	
Чистая прибыль	3 103	856	-72%	

9 мес. 2009 9 мес. 2010

Структура выручки, млн руб.

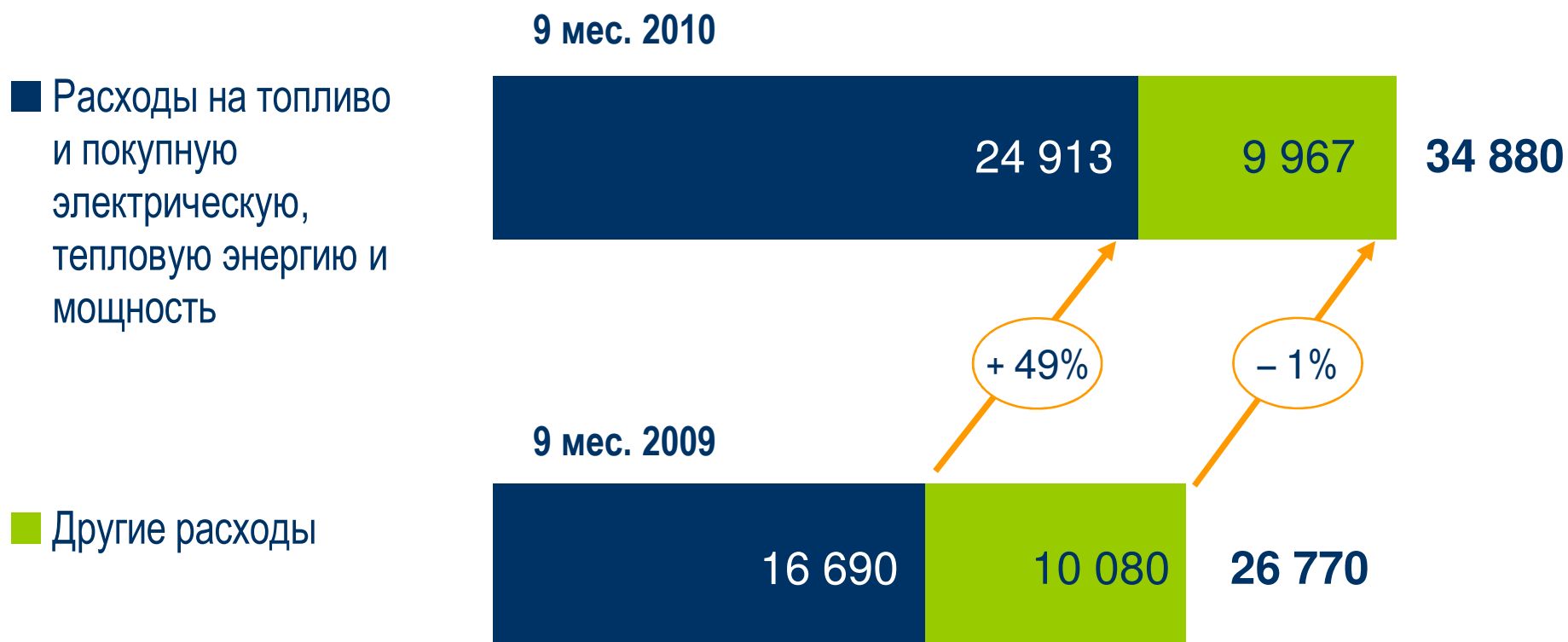


Реализация электроэнергии и мощности на ОРЭМ (1) за 9 мес. 2010



1. По данным управленческой отчетности
2. С учетом КОМ Новая

млн руб.



Краткосрочные заемные средства, млн руб.

31.12.2009 30.09.2010

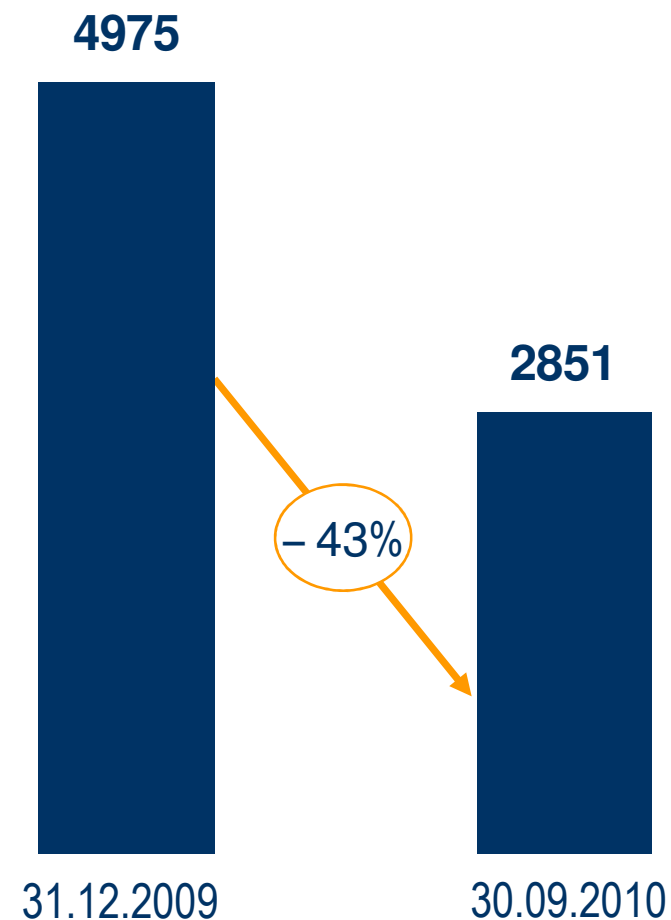
ОАО «Акционерный банк «РОССИЯ»	0	1 300
Прочие	38	14

Долгосрочные заемные средства, млн руб.

31.12.2009 30.09.2010

Облигационный займ	2 874	1 533
ЗАО «Юникредит Банк»	52	0
Московский кредитный банк	2 000	0
Прочие	12	4
Итого	4 975	2 851

Всего заемных средств, млн руб.





Инвестиционные проекты по состоянию на 30 сентября 2010 г.

Станция/ территория	Объект	Срок	Вид топлива	Установленная мощность вводимого объекта
Киришская ГРЭС	Модернизация конденсационной части Киришской ГРЭС на базе парогазовой технологии, блок № 6 (ПГУ-800)	30.11.2011	газ	800 МВт (540 МВт - вновь вводимая мощность)
Новочеркасская ГРЭС	Строительство энергоблока № 9 с использованием технологии ЦКС Новочеркасской ГРЭС, блок № 9 (330 МВт)	30.11.2014	уголь	330 МВт
Череповецкая ГРЭС	Строительство энергоблока №4 Череповецкой ГРЭС на базе парогазовой технологии, блок №4 (ПГУ-420)	30.11.2014	газ	420 МВт
Рязанская ГРЭС	Реконструкция энергоблока №2 (270 МВт) Рязанской ГРЭС с заменой основного оборудования	30.11.2014	уголь	330 МВт (60 МВт - вновь вводимая мощность)
Новочеркасская ГРЭС	Реконструкция блока №7 Новочеркасской ГРЭС (300 МВт)	31.12.2012	уголь	300 МВт (36 МВт - вновь вводимая мощность)

СПАСИБО ЗА ВНИМАНИЕ!

Контактная информация:

Тел./факс: +7 (495) 428-53-45

E-mail: ir@ogk6.ru